

# China máquina de embalagem de melão shisha de alta velocidade fabricante de máquina de enchimento e vedação de tabaco shisha

## Solicitar

>What can this machine pack?


Somos especializados em fornecer soluções de embalagem de tabaco shisha de enchimento, vedação, embalagem e embalagem.



## PRODUCT DETAILS

Linha de embalagem de tabaco shisha totalmente automática. É um conjunto de equipamentos altamente personalizados, composto por mesa de despacho desmontável, máquina de enchimento dosadora de narguilé, máquina de selagem de filme, máquina de tampar garrafas, controlador de peso e máquina de rotulagem.

德迅 **Dession**®



### Características principais

1. Eficiência: fabricação de sacos, enchimento, selagem, corte, aquecimento, número de data/lote alcançado de uma só vez;



2. Inteligente: a velocidade de enchimento e o comprimento do saco podem ser definidos através da tela sem alterações parciais;
3. Profissão: controlador de temperatura independente com equilíbrio de calor permite diferentes materiais de embalagem; Controlador de inversores duplos, sistema PLC atualizável, diagnóstico de falha automática, codificador duplo.
4. Feature: Função de parada automática, com operação segura e economia de filme;
5. Conveniente: baixa perda, economia de trabalho, fácil operação e manutenção.
- 6 Adaptabilidade: um conjunto de máquina pode ser aplicado a diferentes tipos de produtos por meio de dispositivos opcionais, como dispositivo de enchimento de ar, linha de alimentação, etc.



o nome da máquina | máquina de medição de parafuso

Elegibilidade	15-50 garrafas/min
peso de enchimento	50g (aceito personalizado)
Energia	380V 50/60HZ 2,3KW
Precisão do pacote	50g <= / - 1,5g (diferentes materiais têm diferentes erros reais)
peso da máquina	250kg



o nome da máquina	Máquina de nivelamento de elevação Máquina de nivelamento automática
Energia	220 V 50 Hz 1500 W
altura da garrafa	38-300 mm
diâmetro da tampa	20-85 mm
Pressão	0,3-0,5 MPa
Elegibilidade	1600-2400/h
tamanho da máquina	2000*800*1600mm

peso da máquina	200kg
-----------------	-------



o nome da máquina	rotuladora
Energia	220V 50Hz 1200W
tamanho da garrafa	diâmetro 30-100 mm; Altura 30-200 mm
Tamanho da etiqueta	Altura: 15-130 mm
Elegibilidade	1500-2400 garrafas/hora
tamanho da máquina	2000*900*1400mm





o nome da máquina	desembarçador de garrafas
Diâmetro	cerca de 800 mm
tamanho da máquina	1000*900*1300mm
altura do transportador	800*850mm
Energia	220 V 50 Hz 0,37 kW
Peso	65kg
garrafa Szie	Diâmetro 20-100 mm, Altura 20-150 mm

## Strong technical team



## 1+ workshop





## Group photo

Trusted by customers in many countries





# Enterprise Exhibition





## One stop service



**Collect  
Customer Needs**

**Designing Solution**



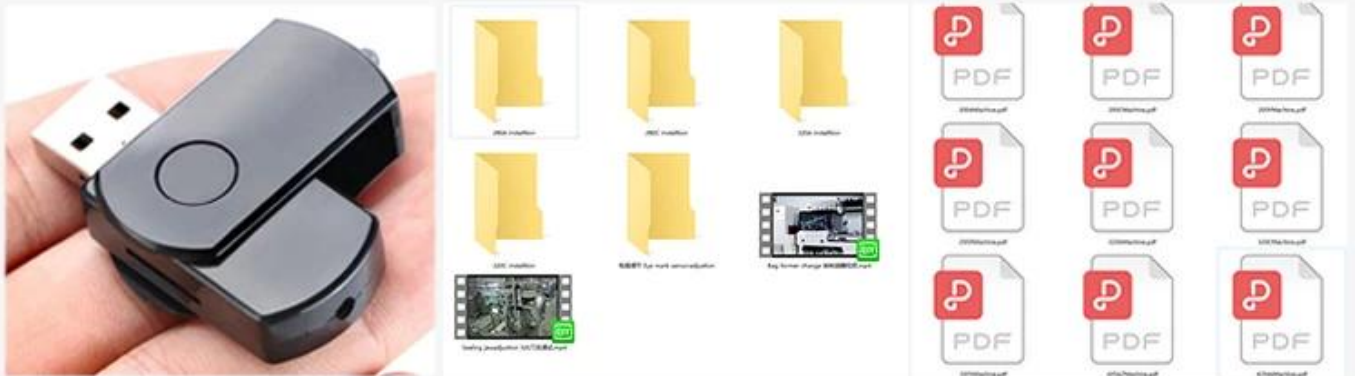
**Machine Assembly**

**Wooden  
Box Packing**



# Machine Operation Video

We will package the machine's instruction manual and a USB flash drive with machine operation videos together with the machine. Ensure that you can use the machine as soon as you receive it. If you have something you don't understand, our after-sales team will also help you answer in time.



## Pagar

1. T/T e Western Union são aceitos

Depósito de 2,30% antes da produção e saldo de 70% antes do envio

3. Todas as despesas bancárias fora da China são por conta dos compradores

## Envio

1. Após o recebimento do pagamento, a data de entrega será de 15 a 30 dias úteis,

2. Por via aérea, marítima ou expressa (DHL etc.)

3- O custo de envio depende do destino, método de envio e peso da mercadoria