

CE onaylı otomatik nargile shisha dolum sızdırmazlık kapatma paketleme makinesi üretim hattı

Başvuru

>What can this machine pack?

Doldurma, mühürleme, paketleme ve etiketlemeden nargile tütününü paketleme çözümleri sağlama konusunda uzmanlaşmıştır.



PRODUCT DETAILS

Tam otomatik nargile nargile tütünü paketlenme hattı. Bu, kutu çözme gönderme masası, nargile ölçüm dolum makinesi, film kapatma makinesi, şişe kapatma makinesi, kontrol terazisi ve etiketleme makinesinden oluşan son derece özelleştirilmiş bir ekipman setidir.

德迅 **Dession**®



Ana Özellikler

- 1.Verimli: Torba yapımı, doldurma, mühürleme, kesme, ısıtma, tarih / parti numarası bir seferde elde edildi;
- 2.Akıllı: Paketleme hızı ve torba uzunluğu, parça değişikliği olmadan ekrandan

ayarlanabilir;

3.Meslek: Isı dengesine sahip bağımsız sıcaklık kontrol cihazı, farklı paketleme malzemeleri sağlar; Çift invertör denetleyicisi, yükseltilebilir PLC sistemi, kendi kendine arıza teşhisi, çift kodlayıcı.

4.Karakteristik: Güvenli çalışma ve filmi kaydetme ile otomatik durdurma işlevi;

5. Uygun: Düşük kayıp, emek tasarrufu, kullanım ve bakım için kolay.

6. Uyarlanabilirlik: Bir makine seti, hava doldurma cihazı, besleme hattı vb. gibi isteğe bağlı cihazlar aracılığıyla farklı türdeki ürünlere uygulanabilir.



| | |
|----------------|----------------------------------------------------------------|
| Makine adı | Vida Ölçme Makinesi |
| Kapasite | 15-50 şişe/ dk |
| Dolum Ağırlık | 50g (özelleştirilmiş kabul edin) |
| Güç | 380V 50/60HZ 2,3KW |
| Paket Doğruluk | 50g<=-/1,5g (farklı malzemelerde farklı gerçek hatalar vardır) |

Makina ağırlığı

250kg



| | |
|-----------------|---------------------------------------------------|
| Makine adı | Kaldırma kapatma makine otomatik kapatma makinesi |
| Güç | 220V 50HZ 1500W |
| Şişe Yükseklik | 38-300mm |
| Kapak Çapı | 20-85mm |
| Hava basıncı | 0.3-0.5mpa |
| Kapasite | 1600-2400/SA |
| Makine Boyutu | 2000*800*1600mm |
| Makina ağırlığı | 200KG |



| | |
|---------------|----------------------------------|
| Makine adı | Etiketleme makinesi |
| Güç | 220V 50HZ 1200W |
| Şişe Boyutu | Çap 30-100mm; Yükseklik 30-200mm |
| Etiket boyutu | Yükseklik: 15-130mm |
| Kapasite | 1500-2400 şişe/HR |
| Makine Boyutu | 2000*900*1400mm |



| | |
|---------------------|----------------------------------|
| Makine adı | Şiše açıcı |
| Çap | yaklaşık 800 mm |
| Makine Boyutu | 1000*900*1300mm |
| Konveyör Yüksekliği | 800*850mm |
| Güç | 220V 50HZ 0,37KW |
| Ağırlık | 65kg |
| Şiše Szie | Çap 20-100mm, yükseklik 20-150mm |

Strong technical team



1+ workshop





Group photo

Trusted by customers in many countries



Enterprise Exhibition




One stop service



**Collect
Customer Needs**

Designing Solution



Machine Assembly

**Wooden
Box Packing**



