

Trung Quốc máy đóng gói mật đường shisha tốc độ cao Máy chiết rót và niêm phong thuốc lá shisha Nhà sản xuất

Lời yêu cầu

>What can this machine pack?


Chúng tôi chuyên cung cấp các giải pháp đóng gói thuốc lá shisha từ chiết rót, hàn kín, đóng gói và đóng gói.



PRODUCT DETAILS

Dây chuyền đóng gói thuốc lá shisha hoàn toàn tự động. Nó là một bộ thiết bị tùy chỉnh cao, bao gồm bàn điều phối có thể tháo rời, máy chiết rót định lượng hookah, máy hàn màng, máy đóng nắp chai, cân kiểm tra trọng lượng và máy dán nhãn.

德迅 **Dession**®



Các đặc điểm chính

1. Hiệu quả: làm túi, làm dây, niêm phong, cắt, gia nhiệt, ngày/số lô đạt được trong một lần;
2. Thông minh: tốc độ làm dây và chiều dài túi có thể được đặt thông qua màn hình mà không cần thay đổi một phần;
3. Nghề nghiệp: bộ điều khiển nhiệt độ độc lập với cân bằng nhiệt cho phép các vật liệu đóng gói khác nhau; Bộ điều khiển biến tần kép, hệ thống PLC có thể nâng cấp, tự chẩn đoán lỗi, bộ mã hóa kép.
4. Tính năng: Chức năng dừng tự động, vận hành an toàn và tiết kiệm phim;

5. Thuận tiện: tổn thất thấp, tiết kiệm nhân công, dễ vận hành và bảo trì.

6 Khả năng thích ứng: một bộ máy có thể được áp dụng cho các loại sản phẩm khác nhau thông qua các thiết bị tùy chọn, chẳng hạn như thiết bị nạp khí, dây chuyền cấp liệu, v.v.



tên máy	Máy đo trực vít
Đủ điều kiện	15-50 chai/phút
làm đầy trọng lượng	50g (chấp nhận tùy chỉnh)
Năng lượng	380V 50/60HZ 2.3KW
Độ chính xác của gói	50g <= / - 1,5g (các chất liệu khác nhau có sai số thực tế khác nhau)
trọng lượng máy	250 kg



tên máy	Máy đóng nắp nâng Máy đóng nắp tự động
Năng lượng	220V 50Hz 1500W
chiều cao chai	38-300mm
đường kính nắp	20-85mm
Áp lực	0,3-0,5 MPa
Đủ điều kiện	1600-2400/giờ
kích thước máy	2000*800*1600mm
trọng lượng máy	200 kg



2/19

tên máy	Máy ghi nhãn
Năng lượng	220V 50Hz 1200W
kích thước chai	đường kính 30-100 mm; Chiều cao 30-200 mm
kích thước nhãn	Chiều cao: 15-130 mm
Đủ điều kiện	1500-2400 chai/giờ
kích thước máy	2000*900*1400mm



tên máy	mở chai
Đường kính	khoảng 800 mm
kích thước máy	1000*900*1300mm
chiều cao tàu sân bay	800*850mm
Năng lượng	220V 50Hz 0,37kW
Cân nặng	65kg
bình sữa	Đường kính 20-100mm, Chiều cao 20-150mm

Strong technical team



1+ workshop





Group photo

Trusted by customers in many countries



Enterprise Exhibition



One stop service



**Collect
Customer Needs**

Designing Solution



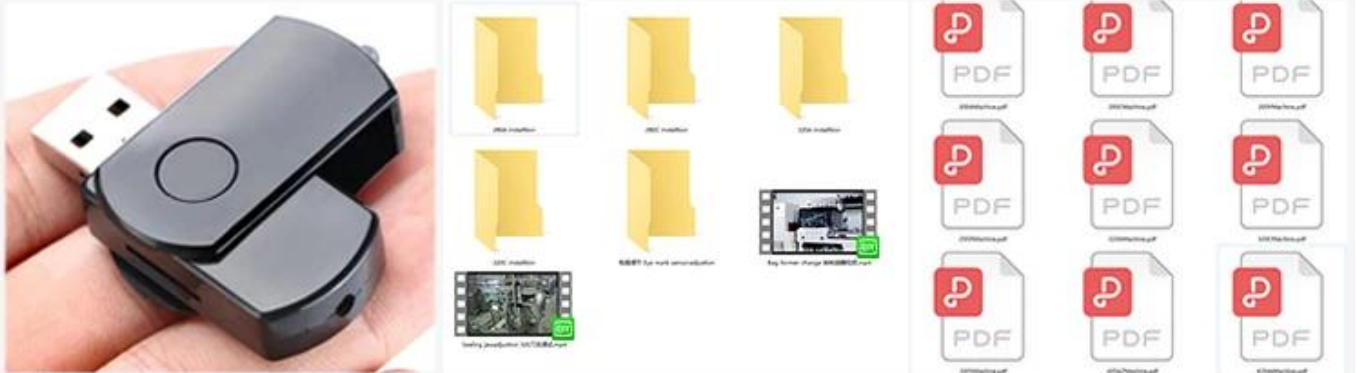
Machine Assembly

**Wooden
Box Packing**



Machine Operation Video

We will package the machine's instruction manual and a USB flash drive with machine operation videos together with the machine. Ensure that you can use the machine as soon as you receive it. If you have something you don't understand, our after-sales team will also help you answer in time.



Chi trả

1. T/T và Western Union được chấp nhận

Đặt cọc 2,30% trước khi sản xuất và số dư 70% trước khi giao hàng

3. Tất cả các khoản phí ngân hàng bên ngoài Trung Quốc đều thuộc về người mua đang chuyển hàng

1. Sau khi nhận được thanh toán, ngày giao hàng sẽ là 15-30 ngày làm việc,

2. Bằng đường hàng không, đường biển hoặc đường cao tốc (DHL, v.v.)

3- Chi phí vận chuyển phụ thuộc vào điểm đến, phương thức vận chuyển và trọng lượng hàng hóa